

РЪКОВОДСТВО ЗА УПОТРЕБА



- **МОЩНОСТ:** 340W
- **ЗАХРАНВАНЕ:**
220-240V; 50-60HZ

- **ВМЕСИМОСТ:**
ДО 6 КРЕНВИРША
- **2 ЗАТОПЛЯЩИ ШИША ОТ**
НЕРЪЖДАЕМА СТОМАНА

- **ГОТВАРСКА ОСНОВА С**
ВОДНА КУПА
- **БУТОН ВКЛ. /ИЗКЛ.**
- **НЕПЛЪЗГАЩИ КРАЧЕТА**

ПРЕДИ ДА ЗАПОЧНЕТЕ РАБОТА С УРЕДА, ПРОЧЕТЕТЕ ВНИМАТЕЛНО ТОВА РЪКОВОДСТВО НА ПОТРЕБИТЕЛЯ.

ОСНОВНИ ПРАВИЛА ЗА БЕЗОПАСНОСТ

Пазете настоящата инструкция за допълнителни справки в бъдеще.

Спазването на изискванията в нея ще осигурят Вашата безопасност и правилната функционалност на уреда.

Това е едно от задължителните гаранционни условия.

Ние не поемаме гаранция и отговорност за повреди и щети причинени от не спазване на изискванията в настоящата инструкция.

Ако предадете този уред на трета страна, трябва да връчите и това ръководство за употреба.

Когато използвате някакъв електроуред особено, ако това става в присъствието на деца, основните правила за безопасност трябва винаги да бъдат спазвани, включително и тези, изброени по-долу:

- Пазете уреда от вода! Не го използвайте близо до или над вода; близо до вани, душ-кабини, басейни, мивки или други съдове, съдържащи вода.
Не използвайте уреда на открито.
- Изключвайте електроуред от контакта, преди да го почистите.
- Изключвайте електроуред от контакта, след като сте свършили работа с него.
- Никога не оставяйте уреда на място, от където може да падне или да попадне в мивка.
- Не го потапяйте във вода или други течности. Не го оставяйте на влажни места.
- Не докосвайте електроуред, който е паднал във вода. Незабавно го изключете от контакта.
- Не работете с уреда с мокри ръце или стъпили върху мокър под.
Не пипайте щепсела с мокри ръце.
- Уредът, не трябва да се оставя без наблюдение, когато е включен в мрежа.
- Дръжте уреда извън обсега на деца! Децата трябва да бъдат наблюдавани, за да не си играят с уреда.
- Уверете се, че напрежението на захранващата ви мрежа отговаря на посоченото върху уреда или на описаното в това ръководство.
Включвайте уреда само в заземени контакти.
- Никога не оставяйте електроуред на място, от където може да падне и да се повреди.
- Използвайте този електроуред само според предназначението му, като спазвате точно инструкцията. Не използвайте приспособления и приставки, които не са препоръчани или предоставени от производителя.
- Този уред не е предназначен за използване от лица (включително деца) с ограничени физически, сетивни или умствени способности, или с недостатъчен опит и обучение, освен ако те са наблюдавани или инструктирани относно използването на уреда от лице, отговорно за тяхната безопасност.
- Проверявайте редовно състоянието на захранващия кабел и щепсела.

- Ако, захранващия кабел или щепсела се повреди, той трябва да бъде заменен от вносителя, негов сервизен представител или лице с необходимата квалификация, за да се избегне опасност. Не разглобявайте уреда и не го поправяйте сами.
- Пазете захранващия кабел от допир с горещи повърхности и остри предмети.
- Не дърпайте, не огъвайте и не увивайте захранващия кабел около електроурета.
- Никога не удължавайте захранващия кабел на уреда.
- Не оставяйте без надзор, когато уредът се използва от, върху или в близост до деца или инвалиди.
- Не използвайте уреда, ако чувствате сънливост.
- Никога не пускайте и не пъхайте предмети в отворите на уреда, тъй като това действие може да доведе до поражение от електрически ток.
- Не използвайте уреда на открито или на места, където са използвани аерозолни продукти (спрейове). Не работете с уреда на места с наситена кислородна атмосфера.
- Този уред е предназначен за домашна употреба. Използвайте този уред само по неговото предназначение. Не го използвайте с друга цел.

ПРЕДУПРЕЖДЕНИЯ

- Този уред е предназначен за употреба в битови и подобни приложения, като например:
 - кухненски помещения за персонала в магазини, офиси и друга работна среда;
 - селскостопански къщи;
 - от клиенти в хотели, мотели и друга жилищна среда;
 - места, които предлагат нощувка и закуска.
- Ако захранващият кабел е повреден, той трябва да бъде заменен от производителя, неговия сервизен представител, за да се избегне опасност.
- Уредът не трябва да се потапя.
- Температурата на достъпните повърхности може да е висока, когато уредът работи.
- Съгласно инструкциите за почистване на повърхности в контакт с храна вижте раздел „Почистване и поддръжка“ на страница 3 на ръководството.
- **ПРЕДУПРЕЖДЕНИЕ:** Съществуват рискове от наранявания, ако не използвате правилно уреда.
- Повърхността на нагревателния елемент е подложена на остатъчна топлина след употреба.
- Този уред може да се използва от деца на възраст над 8 години, ако те са под наблюдение или са им дадени инструкции относно използването на уреда по безопасен начин и ако те разбират съответните опасности. Почистването и поддръжката на уреда не трябва да се извършват от деца, освен ако не са на възраст над 8 години и са под наблюдение. Пазете уреда

УРЕД ЗА ХОТ ДОГ МОДЕЛ: ЕК-9941



и неговия кабел далеч от деца на възраст под 8 години.

- Уредите могат да се използват от лица с намалени физически, сетивни или психически способности или липса на опит и познания, ако те са под наблюдение или са им дадени инструкции относно използването на уреда по безопасен начин и разбират опасностите, свързани с тях.
- Децата не трябва да играят с уреда.



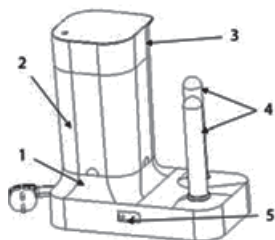
Повърхностите могат да се нагорещят по време на употреба.

ВАЖНИ ИНСТРУКЦИИ ЗА БЕЗОПАСНОСТ

Внимателно прочетете всички инструкции преди да използвате уреда и ги запазете за бъдещи справки.

- Поставете уреда на стабилна на нивото си повърхност, чиста и без вода или други вещества.
- Изключете уреда и извадете щепсела, когато не го използвате и преди да го монтирате, демонтирате или почиствате.
- Работете внимателно с уреда. Не повдигайте уреда за хот дог като държите загорящите шишове, тъй като те могат да са горещи.
- Не използвайте уреда във взривоопасна атмосфера, например при наличие на запалими течности, газове или прах.
- Внимавайте при повдигане на капака от контейнера, тъй като може да излезе пара и да причини нараняване.
- Не премествайте уреда по време на работа.
- Не оставяйте уреда за хот дог без надзор, когато го използвате.

ОПИСАНИЕ



1. Готварска основа с водна купа
2. Контейнер
3. Капак на контейнера
4. 2 шиша за загоряване на хлебчетата
5. Ключ Вкл./ Изкл.

ПРЕДИ ПЪРВАТА УПОТРЕБА

Извадете всички опаковъчни материали и избършете външната страна на уреда с влажна кърпа. Почистете контейнера и капака в топла сапунена вода. Уверете се, че ключът за захранването е настроен на „О“

РАБОТА

ЗАБЕЛЕЖКА: Парата може да причини тежки изгаряния, затова вземете допълнителни предпазни мерки при повдигане на капака и изваждане на хот дога, тъй като парата може да излезе и да причини нараняване.

1. Поставете уреда на стабилна равна повърхност.
2. Включете уреда в контакта и го включете.
 - Индикаторът за захранване ще светне.
3. Напълнете водната купа със студена вода.
4. Поставете контейнера върху водната купа.
5. Загрейте уреда за няколко минути.
6. Поставете хот дога в контейнера. Поставете капака върху контейнера.
 - Необходимото време за готвене зависи от броя, размера и студенината на хот дозите, които ще бъдат приготвени.
 - Не гответе прекалено дълго хот дозите.
7. За да затоплите хлебчетата за хот дог, пробийте единия край на хлебчето за хот дог и го плъзнете върху загряващия шиш.
8. След като хлебчетата се затоплят, премахнете и повторете процеса с допълнителни хлебчета за хот дог, ако е необходимо.
9. След като хот дозите се приготвят, изключете уреда.
 - Индикаторът за захранване ще изгасне.

ПОЧИСТВАНЕ И ПОДДРЪЖКА

Уверете се, че уредът е изключен от контакта и е охладен до стайна температура преди почистване.

Извадете контейнера и капака.

Измийте ги в топла сапунена вода, след това ги изплакнете и ги изсушете.

Почистете основата и загряващите шишове с влажна кърпа.

Не потапяйте уреда във вода.

Не използвайте абразивни или химически почистващи препарати.



Този символ означава, че продукта не трябва да се изхвърля заедно с останалите битови отпадъци, за да се избегне замърсяване на околната среда и нараняване на хора. Отнесете уреда в специализиран пункт за рециклиране на електроуреди.



ВСИЧКИ УРЕДИ С МАРКА ЕЛЕКОМ ОТГОВАРЯТ НА БДС!

ЕЛЕКОМ е регистрирана търговска марка за България с №48734 / 02.09.2004 г. от Българското патентно ведомство.

ЕЛЕКОМ е регистрирана търговска марка за Европа с №948329 / 2007 - Женева на Световната организация за интелектуална собственост.

Артикул: Уред за хот дог; **Модел:** ЕК-9941

Вносител: Топ Троникс ООД; ЕИК № 130985327
България; София, ул. П. Панайотов № 12, склад 26

За контакти: тел.: (02) 936 07 89; (02) 936 00 54;
моб.: (088) 566 70 15, e-mail: elekom.bg@abv.bg,

website: www.elekom.bg

**HOT DOG MAKER
MODEL: EK-9941**



INSTRUCTION MANUAL



- **POWER:** 340W
- **POWER SUPPLY:**
220-240V; 50-60HZ

- **CAPACITY:**
6 FRANKFURTERS
- **DOUBLE STAINLESS STEEL
HEATING ROD**

- **COOKING BASE WITH
WATER BOWL**
- **ON/OFF SWITCH**
- **NON-SLIP FEET**

BEFORE USING THIS PRODUCT, PLEASE READ THE OPERATING INSTRUCTION CAREFULLY!

WARNINGS

- This appliance is intended to be used in household and similar applications such as:
 - staff kitchen areas in shops, offices and other working environments;
 - farm houses;
 - by clients in hotels, motels and other residential type environments;
 - bed and breakfast type environments.
 - If the supply cord is damaged, it must be replaced by the manufacturer, its service agent or similarly qualified persons in order to avoid a hazard.
- The appliance must not be immersed.
- The temperature of accessible surfaces may be high when the appliance is operating.
- Regarding the instructions for cleaning surfaces in contact with food, refer to the section „Cleaning and Maintenance“ on page 3 of the manual.
- **WARNING: Risks of injuries if you don't use this appliance correctly.**
 - The heating element surface is subject to residual heat after use.
 - This appliance can be used by children aged from 8 years and above if they have been given supervision or instruction concerning use of the appliance in a safe way and if they understand the hazards involved. Cleaning and user maintenance shall not be made by children unless they are older than 8 and supervised. Keep the appliance and its cord out of reach of children aged less than 8 years.
 - Appliances can be used by persons with reduced physical, sensory or mental capabilities or lack of experience and knowledge if they have been given supervision or instruction concerning use of the appliance in a safe way and understand the hazards involved.
 - Children shall not play with the appliance.



The surfaces are liable to get hot during use.

IMPORTANT SAFETY INSTRUCTIONS

Carefully read all instructions before operating the appliance and save them for future reference.

- Place the appliance in a level stable surface, clean and free of water or other substances.
- Switch off the appliance and remove the plug when not in use and before assembling, disassembling or cleaning.
- Handle the appliance with care. Do not lift the hot dog maker by holding the bun warming spikes as they could be hot.
- Do not operate the appliance in explosive atmosphere, such as in the presence of flammable liquids, gases, or dust.
- Take care when lifting the lid from the container as steam may escape and

HOT DOG MAKER

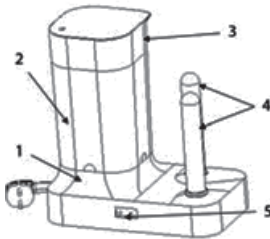
MODEL: EK-9941



cause injury.

- Do not move the appliance whilst in operation.
- Do not leave the hot dog maker unattended when in use.

PARTS



1. Cooking base with water bowl
2. Container
3. Container lid
4. 2 bun warming spikes
5. Power switch

BEFORE FIRST USE

Remove all packaging materials and wipe the outside of the appliance with a damp cloth. Clean the container and lid in warm soapy water. Ensure the power switch is set to „O“.

OPERATION

NOTE: Steam can cause severe burns therefore take extra precaution when lifting the lid and removing the hot dogs as steam may escape and cause injury.

1. Place the appliance on a stable flat surface.
2. Plug the appliance in the mains socket and switch it on.
 - The power indicator light will illuminate.
3. Fill the water bowl with cold water.
4. Place the container over the water bowl.
5. Preheat the appliance for a few minutes.
6. Place the hot dogs into the container. Place the lid onto the container.
 - The cooking time required will depend upon the number, size and coldness of hot dogs to be cooked.
 - Do not overcook hot dogs.
7. To warm hot dog buns, pierce one end of the hot dog bun and slide onto the warming spikes.
8. Once the buns are warm, remove and repeat the process with additional hot dog buns as required.
9. Once the hot dogs are cooked, switch the appliance off.
 - The power indicator light will go out.

CLEANING AND MAINTENANCE

Make sure that the appliance is unplugged from the mains socket and has cooled to room temperature before cleaning.

Remove the container and lid.

Wash them in warm soapy water then rinse and dry them thoroughly.

Clean the base and warming spikes with a damp cloth.

Do not immerse the appliance in water.

Do not use abrasive or chemical cleaning agents.



This marking indicates that this product should not be disposed with other household wastes throughout the EU. To prevent possible harm to the environment or human health from uncontrolled waste disposal, recycle it responsibly to promote the sustainable reuse of material resources. To return your used device, please use the return and collection systems or contact the retailer where the product was purchased. They can take this product for environmental safe recycling.



ELEKOM IS REGISTERED TRADE MARK FOR EUROPE WITH PATENT №948329/2007 -
GENEVA FROM WORLD INTELLECTUAL PROPERTY ORGANIZATION
ELEKOM IS REGISTERED TRADE MARK FOR BULGARIA WITH №48734/2004 FROM
BULGARIAN PATENT DEPARTMENT ORGANIZATION

Article: Hot Dog Maker; **Model:** EK-9941

Importer: Top Troniks LTD; VAT № 130985327

Bulgaria; Sofia, P. Panayotov № 12, Store 26

Contacts: Tel.: +359 (02) 936 07 89; +359 (02) 936 00 54;

Mobile: +359 (088) 566 70 15, **E-mail:** elekom.bg@abv.bg,

Website: www.elekom.bg

ΠΡΟΣΤΑΣΙΕΣ ΣΗΜΑΣΙΑΣ

Όταν χρησιμοποιείτε ηλεκτρικές συσκευές, για να μειώση του κινδύνου πυρκαγιάς, ηλεκτροπληξίας ή / και τραυματισμός ατόμων, πρέπει να λαμβάνονται πάντα βασικές προφυλάξεις ασφαλείας, όπως: Για την ασφάλειά σας

Διαβάστε προσεκτικά όλες τις οδηγίες, ακόμα κι αν είστε εξοικειωμένοι με τη συσκευή.

- Μην αγγίζετε τις ζεστές επιφάνειες.
- Για προστασία από τον κίνδυνο ηλεκτροπληξίας,
- ΜΗΝ ΒΑΜΒΑΝΕΤΕ κανένα μέρος αυτής της συσκευής σε νερό ή οποιοδήποτε άλλο υγρό. στενή επίβλεψη όταν χρησιμοποιείται οποιαδήποτε συσκευή κοντά σε παιδιά. Δεν προορίζεται για χρήση από παιδιά ή άτομα με αναπηρία χωρίς επίβλεψη. Ποτέ μην φύγεις μια συσκευή χωρίς επίβλεψη κατά τη χρήση.
- Απενεργοποιήστε και αφαιρέστε το φις από την πρίζα πριν από τον καθαρισμό ή πότε δε χρησιμοποιείται. Για να αποσυνδέσετε, πιάστε το βύσμα και τραβήξτε από την πρίζα.
- Μην τραβάτε ποτέ το καλώδιο. Ποτέ μην μεταφέρετε τη συσκευή από το καλώδιο.
- Μη χρησιμοποιείτε καμία συσκευή με κατεστραμμένο καλώδιο ή βύσμα μετά τη συσκευή δυσλειτουργίες, ή πέφτει ή καταστρέφεται με οποιονδήποτε τρόπο.
- Μην αφήνετε το καλώδιο να κρέμεται πάνω από την άκρη του τραπεζιού ή του μετρητή ή να το αγγίζετε ζεστό πιφάνειες.
- Μην τοποθετείτε κανένα μέρος αυτής της συσκευής πάνω ή κοντά σε θερμό αέριο ή ηλεκτρικό καυστήρα ή σε θερμαινόμενο φούρνο.
- Αφήστε να κρυώσει εντελώς πριν τον καθαρισμό και την αποθήκευση.
- Λειτουργήστε σε επίπεδη επιφάνεια. Λειτουργία του Hot Dog Maker σε νεροχύτες, αποχετεύσεις ή ανώμαλες επιφάνειες πρέπει να αποφεύγονται.
- Μην το χρησιμοποιείτε σε εξωτερικούς χώρους.
- Όταν χρησιμοποιείτε καλώδιο επέκτασης με τη συσκευή σας, βεβαιωθείτε ότι το καλώδιο επέκτασης είναι σωστά ενσύρματο και βαθμολογείται για τη χρήση του.
- Μην επιχειρήσετε να επισκευάσετε ή να αποσυναρμολογήσετε τη συσκευή. Δεν υπάρχει χρήστης ανταλλακτικά.
- Εάν το καλώδιο τροφοδοσίας έχει υποστεί ζημιά, πρέπει να αντικατασταθεί από τον κατασκευαστή αντιπρόσωπος σέρβις ή παρόμοιο εξειδικευμένο άτομο για την αποφυγή κινδύνου.
- Αυτή η συσκευή δεν προορίζεται για χρήση από άτομα (συμπεριλαμβανομένων παιδιών) με μειωμένη σωματική, αισθητηριακή ή διανοητική ικανότητα ή έλλειψη εμπειρίας και γνώσης, εκτός εάν έχει δοθεί επίβλεψη ή οδηγίες σχετικά με τη χρήση της συσκευής από άτομο που είναι υπεύθυνο για την ασφάλειά του .
- Τα παιδιά πρέπει να επιβλέπονται για να διασφαλίζουν ότι δεν παίζουν με τη συσκευή.
- Οι συσκευές δεν προορίζονται να λειτουργούν μέσω εξωτερικού χρονοδιακόπτη ή ξεχωριστού συστήματος τηλεχειριστηρίου. Αυτό το προϊόν δεν έχει σχεδιαστεί για άλλες χρήσεις εκτός από αυτές που καθορίζονται σε αυτό βιβλιάριο.

Συγχαρητήρια για την αγορά του νέου σας Hot Dog Maker. Μπορεί να σας βοηθήσει να δημιουργήσετε μια ατελείωτη ποικιλία γευστικών σνακ.

Πριν χρησιμοποιήσετε τη νέα σας συσκευή, αφιερώστε λίγα λεπτά για να διαβάσετε αυτήν τη χρήση και φροντίστε το φυλλάδιο και, στη συνέχεια, βρείτε ένα μέρος για να το κρατήσετε βολικό για μελλοντική αναφορά.

Προσοχή επιστάνει ιδιαίτερα στην προηγούμενη ενότητα που ασχολείται με το «You Safety». Αυτή η συσκευή έχει σχεδιαστεί για να λειτουργεί από μια τυπική πρίζα οικιακού ρεύματος. Το δεν προορίζεται για βιομηχανική ή εμπορική χρήση.

ΠΡΙΝ ΑΠΟ ΤΗΝ ΠΡΩΤΗ ΧΡΗΣΗ

- Πλύνετε το καπάκι και βράστε τον ατμό στο δοχείο σαπουνόνερο, ξεπλύνετε και στεγνώστε καλά.
- Σκουπίστε το σώμα και τη ράβδο θέρμανσης με ένα υγρό πανί ή σφουγγάρι.
- ΜΗΝ ΒΑΘΕΤΕ ΤΗ ΜΗΧΑΝΗ ΣΕ ΝΕΡΟ Ή ΑΛΛΟ ΥΓΡΟ.

ΛΕΙΤΟΥΡΓΙΑ

Μαγείρεμα των Φρανκφούρτης

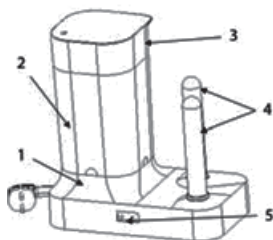
- Τοποθετήστε τη μονάδα σε στεγνή επιφάνεια μοχλού.
- Ρίξτε κατάλληλη ποσότητα κρύου νερού στο μπολ νερού. Το νερό πρέπει να γεμίζει μόνο στο μέγιστο σημάδι μοχλού νερού.
- Τοποθετήστε το δοχείο ατμού στη μονάδα, πάνω από το μπολ νερού.
- Τοποθετήστε τα Frankfurters στο δοχείο ατμού.
- Συνδέστε τη μονάδα σε μια πρίζα 230 Volt Ηλεκτρική και ρυθμίστε το διακόπτη ON / OFF για να «I» θέση .
- Συνιστάται να μαγειρεύονται όχι περισσότερο από 6 τυποποιημένα λουκάνικα χοτ-ντογκ ταυτόχρονα.
- Μαγειρέψτε τα λουκουμάδες περίπου 6-8 λεπτά. Αυτή τη φορά θα ποικίλλει ανάλογα με το εάν τα frankfurters αποθηκεύτηκαν σε ψυγείο, καταψύχθηκαν, ο αριθμός μαγειρεύτηκε ταυτόχρονα και το μέγεθος.
- αφαιρέστε προσεκτικά το καπάκι.
- Χρησιμοποιώντας σκεύη, αφαιρέστε τα λουκουμάδες και σερβίρετε, με οποιοδήποτε είδος σάλτσας ή καρυκεύματα.



ΠΡΟΣΟΧΗ: Αφού ολοκληρωθεί ο κύκλος μαγειρέματος, το Hot Dog Machine και τα frankfurters θα ζεσταθούν. Να είστε προσεκτικοί κατά το χειρισμό.

- Θυμηθείτε να απενεργοποιήσετε τη συσκευή μετά τη χρήση.
- Ο αριθμός και το μέγεθος των φραγκανιών ποικίλλει τον απαιτούμενο χρόνο μαγειρέματος: Περισσότερα φρανκφούρτη που μαγειρεύονται ταυτόχρονα αυξάνουν το χρόνο μαγειρέματος και τα μεγαλύτερα φρανκφούρτες αυξάνουν επίσης τον χρόνο μαγειρέματος.

ΠΕΡΙΓΡΑΦΗ



1. Βάση μαγειρέματος με μπολ με νερό
2. Δοχείο
3. Καπάκι δοχείου
4. 2 καρφιά θέρμανσης κουλούρι
5. Διακόπτης ισχύος

ΘΕΡΜΑΝΣΗ ΤΟΥ ΚΟΥΛΟΥΡΙΟΥ

- Τοποθετήστε τη μονάδα σε στεγνή, επίπεδη επιφάνεια ..
- Τρυπήστε το κουλούρι πάνω σε ανοξείδωτη ράβδο
- Συνδέστε τη μονάδα σε πρίζα 230 Volt.
- Set ON / OFF Διακόπτης να « II » θέση στο μπροστινό μέρος του uni t .
- Βγάλτε το κουλούρι με προσοχή.

ΠΡΟΣΟΧΗ: Μετά το μαγείρεμα η ράβδος θα είναι ζεστή. Να είστε προσεκτικοί κατά το χειρισμό. Το ψωμί μπορεί να κάψει, επομένως το Hot Dog Machine δεν πρέπει να χρησιμοποιείται κοντά ή κάτω από κουρτίνες και άλλα εύφλεκτο υλικό ..

- Σερβίρετε το χοτ ντογκ σας με οποιοδήποτε είδος σάλτσας ή καρυκεύματα.

ΣΗΜΕΙΩΣΗ: Για να επιτευχθεί υψηλή θερμοκρασία ψησίματος και για να προστατευτεί η συσκευή από υπερθέρμανση, ο χρήστης πρέπει να ρίξει λίγο νερό στο μπολ νερού για τη θέρμανση της ράβδου.

ΚΑΘΑΡΙΣΜΟΣ ΚΑΙ ΑΠΟΘΗΚΕΥΣΗ

- Αφού ολοκληρώσετε τη χρήση του μηχανήματος χοτ-ντογκ, πατήστε το διακόπτη ON / OFF προς τα δεξιά και αποσυνδέστε το από την πρίζα.
- Αφήστε τη συσκευή να κρυώσει επαρκώς για να μην καεί όταν καθαρίσετε την ίδια.
- Αφαιρέστε τον παραλήπτη λουκάνικου πολύ προσεκτικά και ρίξτε το νερό που παραμένει στη δεξαμενή.
- Καθαρίστε τη δεξαμενή και τη ράβδο με ένα στεγνό πανί.
- ΠΟΤΕ μην ΥΠΟΒΑΛΛΕΤΕ ΤΗ ΣΥΣΚΕΥΗ ΣΤΟ ΝΕΡΟ Ή ΟΠΟΙΟΔΗΠΟΤΕ ΑΛΛΟ ΥΓΡΟ.
- Αποθηκεύστε τη συσκευή σε ασφαλές μέρος.

ΣΥΣΚΕΥΗ HOT DOG
ΜΟΝΤΕΛΟ: EK-9941


ELEKOM[®]



Αυτό το σύμβολο σημαίνει ότι το προϊόν δεν πρέπει να πεταχτεί μαζί με άλλα οικιακά απορρίμματα προκειμένου να αποφευχθεί η ρύπανση του περιβάλλοντος και τραυματισμό ανθρώπων. Παραδώστε τη συσκευή σε ένα εξειδικευμένο σημείο για ανακύκλωση.



Το **ELEKOM** είναι καταχωρημένο εμπορικό σήμα για τη Βουλγαρία με αρ. 48734 / 02.09.2004. από το Βουλγάρικο Γραφείο πατέντων
Το **ELEKOM** είναι καταχωρημένο εμπορικό σήμα για την Ευρώπη με αρ.948329 / 2007-
Γενεύη του Παγκόσμιου Οργανισμού Πνευματικής Ιδιοκτησίας.

Είδος: Συσκευή Hot Dog ; EK-9941, Εισαγωγέας: Top Tronix Ltd, Σοφία
οδός «Π. Παναγιότοφ» αρ.12, Αποθήκη 26

Για τις επαφές: τηλ. (02) 936 07 89, κινητό (088) 566 70 15

e-mail: elekom.bg@abv.bg

ιστοσελίδα: www.elekom.bg